




POMPE A EAU ELECTRIQUE
ELECTRICAL WATER PUMP





POMPE D'INJECTION / INJECTION PUMP

Pompe d'injection

Débit maximum 80l/mn – Pression maximum 40 bars

Moteur électrique 5,5kW - 400V

Prise de pression avec séparateur, vanne, manomètre

Tuyau d'aspiration 5.00m

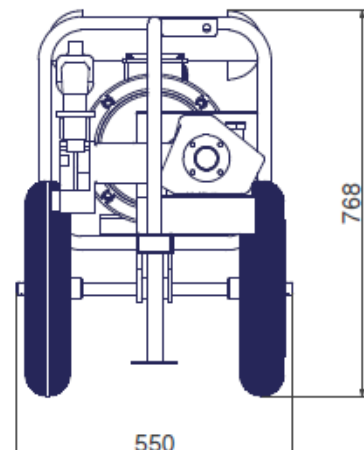
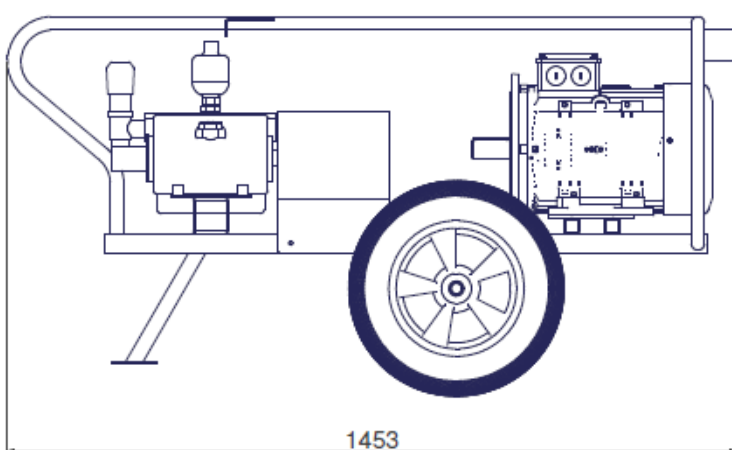
Water drilling pump

Maximum flow 80l/mn – Maximum pressure 40 bars

Electrical motor 5.5kw - 400V

Pressure plug, valve, gauge

Suction pipe 5.00m



Poids / Weight : 135kg

ZI du Chemin Vert - 8, route de Saint Hubert - 78610 LE PERRAY EN YVELINES

Tel. +33 (0)1 34 57 86 90 - Fax. +33 (0)1 34 57 86 95 - Email : emci@emci-fr.com - www.emci-fr.com

